



Einwohnergemeinde Jön

Einladung

zur **Einwohnergemeindeversammlung**

vom **Montag, 8. November 2010**

um **20.00 Uhr**

im **Singsaal Schulhaus Pilatus**

Voranschlag 2011

Inhaltsverzeichnis

Seite

Traktandenliste

Aktenauflage

Erläuterungen und Anträge zu den Traktanden

Kommentar und Erläuterungen zum Voranschlag 2011

Ergebnis der Einwohnergemeinde

Ergebnis der Wasserversorgung

Ergebnis der Abwasserbeseitigung

Ergebnis der Abfallbeseitigung

Voranschlag 2011 Laufende Rechnung

Voranschlag 2011 Verpflichtungskontrolle

Artengliederung Laufende Rechnung

Artengliederung Investitionsrechnung

Sehr geehrte Mitbürgerinnen und Mitbürger

Sie erhalten die Gemeindeversammlungsvorlage mit dem Voranschlag 2011 und weiteren Traktanden.

Der Voranschlag 2011 basiert auf einem unveränderten Steuerfuss von 95%. Zum Voranschlag wird auf die speziellen Erläuterungen verwiesen.

Zusammen mit der Erstellung des Voranschlages 2011 sind im Rahmen der rollenden Finanzplanung die Finanzperspektiven überarbeitet worden. Der Investitions- und Finanzplan basiert auf den heute bekannten Bedürfnissen. Er kann auch durch Mehrbelastungen seitens des Bundes und des Kantons infolge neuer oder veränderter Aufgaben- oder Kostenaufteilungen beeinflusst werden.

Wir laden Sie herzlich ein zur Gemeindeversammlung vom **Montag, 8. November 2010** und danken für Ihre aktive Teilnahme am Gemeindegeschehen.

GEMEINDERAT und FINANZKOMMISSION JONEN

Traktandenliste

1. Protokoll der Einwohnergemeindeversammlung vom 17. Mai 2010
 2. Beschlussfassung über den Voranschlag 2011 mit einem unveränderten Steuerfuss von 95 %
mit den Erläuterungen zum Investitions- und Finanzplan 2011–2016
 3. Projektierungskredit von Fr. 185 000.– exkl. MWSt, zuzüglich teuerungsbedingte Mehrkosten für die Sanierung und den Ausbau der Dorfstrasse inkl. Erneuerung der Werkleitungen
 4. Verschiedenes
 - a) Mitteilungen des Gemeinderates
 - b) Wortmeldungen aus der Versammlung
-

Aktenauflage

Das Stimmregister, das Protokoll der letzten Versammlung und die Akten zu den Verhandlungsgegenständen liegen vom 26. Oktober bis 8. November 2010 während den ordentlichen Schalteröffnungszeiten in der Gemeindeverwaltung zur Einsichtnahme auf. Soweit zu den Traktanden Unterlagen vorliegen, können diese in der gleichen Zeit ebenfalls eingesehen werden.

Schalteröffnungszeiten der Gemeindeverwaltung

Montag	08.00 – 11.30 Uhr und 14.00 – 16.30 Uhr
Dienstag	08.00 – 11.30 Uhr und 14.00 – 18.00 Uhr
Mittwoch bis Freitag	08.00 – 11.30 Uhr und 14.00 – 16.30 Uhr

Erläuterungen und Anträge zu den Traktanden

1. Protokoll der Einwohnergemeindeversammlung vom 17. Mai 2010

Die Finanzkommission amtet gemäss Gemeindeordnung auch als Protokollprüfungskommission. Die Prüfung des Protokolls erfolgt jeweils im Rahmen der Geschäftsvorbereitungen zur Gemeindeversammlung. Über den Befund unterbreitet die Finanz- und Protokollprüfungskommission der nächsten Gemeindeversammlung ihren Bericht und stellt Antrag.

Das Protokoll der letzten Einwohnergemeindeversammlung vom 17. Mai 2010 liegt mit den Akten zu den Verhandlungsgegenständen vom 26. Oktober bis 8. November 2010 während den ordentlichen Schalteröffnungszeiten in der Gemeindeverwaltung zur Einsichtnahme auf.

Antrag

Der Gemeinderat **beantragt**, es sei das Protokoll der Einwohnergemeindeversammlung vom 17. Mai 2010 zu genehmigen.

2. Beschlussfassung über den Voranschlag 2011 mit einem unveränderten Steuerfuss von 95%

mit den Erläuterungen zum Investitions- und Finanzplan 2011 bis 2016

Situation

Die Kostenabwälzungen vom Kanton an die Aargauer Gemeinden nehmen massiv zu. Die Gemeinde Jonen liefert dem Kanton Aargau im Jahr 2011 ca. Fr. 220 000.– mehr ab als noch im Jahr 2010. Das sind stolze 4.7 Steuerprozent. Alleine die neue Beteiligung an den Pflegekosten (Altersheimaufenthalte) nimmt voraussichtlich Fr. 82 500.– in Anspruch. Total stellt der Kanton der Einwohnergemeinde Jonen Fr. 1 350 200.– in Rechnung (Vorjahr Fr. 1 131 700.–). Gegenüber dem Rechnungsjahr 2009 entspricht dies sogar einer Steigerung von 29 % (Jahr 2009 Fr. 1 045 216.–). Dieser unerfreuliche Verlauf könnte in den nächsten Jahren zu einem nicht zu unterschätzenden Problem werden.

Ausblick

Die Investitionen der **Einwohnergemeinde** betragen in den nächsten Jahren und nach den heutigen Erkenntnissen voraussichtlich rund 16 Mio. Franken. Das Investitionsvolumen ist enorm und kann mit den laufenden Ertragsüberschüssen nicht finanziert werden. Aus diesem Grund ist eine Verschuldung der Einwohnergemeinde unumgänglich. Ebenfall stehen kostenintensive Projekte an wie der Neubau des Feuerwehrgebäudes, Hochwasserschutz, Erweiterung des Schulraumes für die Primarschule und die Sanierung der Dorfstrasse. Ausgenommen vom Hochwasserschutz sind all diese Investitionen von hoher Dringlichkeit und können nicht länger hinausgeschoben werden.

Der Eigenwirtschaftsbetrieb **Abwasserbeseitigung** kann ohne die Unterstützung der Einwohnergemeinde die anfallenden Investitionen nicht bewältigen. Bereits am 8. November 2004 wurde an der Gemeindeversammlung ein Zuschuss von 3.02 Mio. Franken gutgeheissen, um die Investitionen des Ausbaus der K262, 3. Etappe zu bewältigen. Zur Sanierung der ARA Ottenbach–Jonen bzw. Anschluss an die ARA Kelleramt in Unterlunkhofen stehen Investitionen von ca. 4 bis 5 Mio. Franken an, welche von der Abwasserbeseitigung ebenfalls nicht getragen werden können. Eine Finanzierung alleine über

Abwassergebühren ist unrealistisch, deshalb wird mit einer Beteiligung seitens der Einwohnergemeinde von rund 3 Mio. Franken gerechnet. Jedoch wird nach Lösungen gesucht, um den Zuschuss so knapp wie möglich zu halten und einen Grossteil des benötigten Kapitals über Gebühreneinnahmen zu finanzieren.

Die **Wasserversorgung** ist in einer finanziellen stabilen Lage und kann die kommenden Investitionen der Dorfstrasse und einer neuen Fernsteuerungsanlage gut "verdauen".

Mit den nachfolgenden Ausführungen wird gleichzeitig dem von der SVP Jonen an der letzten Gemeindeversammlung unter "Verschiedenem" eingebrachten Vorstoss um (schriftliche) Beantwortung von finanzpolitischen Fragen an der nächsten Gemeindeversammlung Folge geleistet.

Das Ausmass der anstehenden Investitionen wird auf folgender Zeitachse ersichtlich:

Alle Beträge in 1000 Franken

Investition \ Jahr	2011	2012	2013	2014	2015	2016 >
Einwohnergemeinde						
Neubau Feuerwehgebäude	625	900	240			
Fahrzeuge Feuerwehr					150	225
Erweiterung Primarschule			500	1 000	500	
WC-Anlage Spiel- und Sportplatz Urnerweg	85					
Ausbau K262, 3 Etappe	1 550					
Sanierung Dorfstrasse	106	1 000	600			
Unterhaltsmassnahmen Belagsstrassen	90	90	90	90	90	90
Hochwasserschutz						4 000
Zuschuss Abwasserbeseitigung	1 543	1 250	1 250			
Total Einwohnergemeinde	3 999	3 240	2 680	1 090	740	4 315

Alle Beträge in 1000 Franken

Investition \ Jahr	2011	2012	2013	2014	2015	2016
Abwasserbeseitigung						
Ausbau K262, 3. Etappe	1 543					
Sanierung Dorfstrasse	68	800	400			
Massnahmen GEP	56	56	56	90	90	56
Anschluss ARA Kelleramt		2 500	2 500			
Anschlussgebühren	-250	-250	-160	-160	-180	-180
Zuschuss Einwohnergemeinde	-1 543	-1 250	-1 250			
Total Abwasserbeseitigung	-126	1 856	1 546	-70	-90	-124
Wasserversorgung						
Erweiterung Fernsteueranlage		100				
Ausbau K262, 3 Etappe	310					
Ringleitung Obschlagen-Ruetig	90					
Sanierung Dorfstrasse	19	220	110			
Anschlussgebühren	-80	-80	-60	-60	-65	-65
Total Wasserversorgung	339	240	50	-60	-65	-65

*alle Beträge Netto

Die Möglichkeit des Verkaufs von Vermögenswerten der Einwohnergemeinde, um weiteres Kapital für Investitionen zu bilden, ist nur beschränkt möglich. Die Einwohnergemeinde ist im Besitz von zwei freien Baulandparzellen in der Gewerbezone am Chriesiweg (Parz. 948 und 951). Die Parzelle 948 ist vermietet an die Fa. Similasan AG, welcher das Kaufsrecht an dieser Parzelle vertraglich eingeräumt wurde. Die Parzelle wird momentan als Parkplatz für die Mitarbeiter der Unternehmung genutzt. Die zweite Parzelle 951 ist für den Bau des neuen Feuerwehrgebäudes vorgesehen. Der Feuerwehrverband Oberlunkhofen-Jonen wird die 1 870m² Bauland und 318m² Grünfläche voraussichtlich zu einem Preis von Fr. 639 550.– erwerben. Der Anteil, welcher für die Einwohnergemeinde Jonen als "Gewinn" abspringt, ist der rund hälftige Anteil der Gemeinde Oberlunkhofen von Fr. 320 000.–.

Weitere veräusserbare Vermögenswerte sind nicht vorhanden.

Steuern 2011

Die Wirtschaftskrise scheint erstaunlich schnell überwunden zu sein. Dies zeigen auch die neuesten Erfahrungszahlen der aktuellen Steuerperiode. Im Jahr 2011 wird auch dank dem Einwohnerzuwachs wieder mit einem ähnlichen Steuerertrag wie im Jahr 2009 gerechnet.

Der Gemeinderat sieht vor, trotz den hohen Investitionen den Steuerfuss über den Zeitraum der Investitionen und bis zur vollumfänglichen Schuldentilgung bei 95 % zu halten. Sollten die Abgaben an den Kanton oder die kommenden Investitionen harter ins Gewicht fallen als zum heutigen Zeitpunkt angenommen, so wäre eine Steuerfusserhöhung nicht auszuschliessen. Mit einer Steuerfussenkung kann mittel- bis langfristig nicht gerechnet werden, da zur Bewältigung der Investitionen und zum Abbau der kommenden Schulden die Gemeinde auf hohe Ertragsüberschüsse angewiesen ist.

Antrag

Der Gemeinderat **beantragt**, es sei der Voranschlag 2011 mit einem Steuerfuss von 95 % zu genehmigen.

Zusammen mit der Erstellung des Voranschlages 2011 sind im Rahmen der rollenden Finanzplanung die Finanzperspektiven überarbeitet worden. Der Investitions- und Finanzplan 2011–2016, der als Grundlage für die Budgetplanung, für Investitionsentscheide und für die Festlegung des Steuerfusses dient, wird weiterhin an jeder Budgetgemeindeversammlung im Einzelnen erläutert. Er ist rechtlich nicht verbindlich und gelangt deshalb nicht zur Abstimmung.

3. Projektierungskredit von Fr. 185 000.– exkl. MWSt, zuzüglich teuerungsbedingte Mehrkosten für die Sanierung und den Ausbau der Dorfstrasse inkl. Erneuerung der Werkleitungen

Ausgangslage

An der Gemeindeversammlung vom 13.11.2006 wurde der Gemeinderat durch Überweisungsbeschluss beauftragt, die Sanierung der Dorfstrasse in ein definitives Zeitprogramm aufzunehmen und dieses an der nächsten Gemeindeversammlung vorzustellen, was er an der Gemeindeversammlung vom 21. Mai 2007 tat. Der Gemeinderat berichtete damals in der Botschaft (gelbes Büchlein) was folgt:

*"Der Gemeinderat hat die entsprechenden Abklärungen durch einen externen Fachexperten erstellen lassen. Dabei wurden aus dem objektiven Zustand der Strasse der notwendige Handlungsbedarf und die Dringlichkeit abgeleitet. Gleichzeitig wurden die für die Sanierung anfallenden Kosten berechnet. Im Rahmen dieser Untersuchung wird nun die Absicht des Gemeinderates bestätigt, dass eine allfällige Sanierung und ein Ausbau der Dorfstrasse **auf jeden Fall mit einer kompletten Erneuerung der sanierungsbedürftigen Wasser- und Abwasserleitungen sowie weiterer Werkleitungen einher gehen muss** und damit weitaus höhere finanzielle Mittel erfordert als bisher angenommen und in der mittelfristigen Finanzplanung zur Verfügung steht.*

*Die Sanierung und der Ausbau der Dorfstrasse sind in der Finanzplanung der Gemeinde Jonen bisher mit einer Kostenschätzung von 1.5 Mio. Franken und einem terminlichen Handlungsbedarf ab dem Jahr 2012 vorgesehen. Angesichts der nun vorliegenden approximativen Kostenschätzung von 3.15 Mio. Franken (Planungsstand 2007), der Dringlichkeit des Projektes, der weiteren schon beschlossenen oder noch anstehenden Infrastrukturaufgaben im Hoch- und Tiefbaubereich und letztlich der allgemeinen finanzpolitischen Zielsetzungen des Gemeinderates sieht der Gemeinderat keine Möglichkeit, das Projekt "Sanierung Dorfstrasse" zeitlich vorzuziehen. **Er belässt es unverändert im Finanzplan mit Projektstart im Jahr 2012 und Ausführung in den Jahren 2013/2014**, selbstverständlich unter dem Vorbehalt der laufenden (positiven oder negativen) Veränderungen*

des Finanzplans als rollendes Planungs- und Führungsinstrument der Exekutive."

Ziel, Umsetzung und Terminplan

Heute nun möchte der Gemeinderat entsprechend seiner Absichtserklärung im Mai 2007 und dem Finanzplan, in welchem das Projekt übrigens seit dem Jahr 1995 enthalten ist, die Sanierung der Dorfstrasse, die sich heute in einem Besorgnis erregenden Zustand befindet, auslösen. Zu diesem Zweck beantragt er der Gemeindeversammlung vom kommenden 8. November 2010 einen **Projektierungskredit von Fr. 185 000.–**. Mit dem Projektierungskredit soll auf der Basis des Gestaltungskonzeptes (Vorprojekt) ein Bauprojekt mit dem Ziel erarbeitet werden, dass anschliessend das Baubewilligungsverfahren ausgelöst und durchgeführt werden kann. Als Grundlage für die 2. Phase (Baukredit, voraussichtlich Sommergemeinde oder Herbstgemeinde 2011) gehört ebenfalls die Erstellung der Ausschreibungen (Leistungsverzeichnis) der einzelnen Arbeitsgattungen und das Ausschreibungsverfahren zu dieser Projektphase.

Die nachfolgenden Leistungen sind somit Bestandteil des **Projektierungskredites**:

Leistung	Betrag
1. Vorprojekt / Gestaltungskonzept Strategische Planung / konzeptionelle Lösungsvorschläge Grünplanung	45 000.–
2. Bauprojekt komplettes Bauprojekt Untersuchung best. Kanalisationsleitungen inkl. Hausanschlussleitungen (Kanalforschung)	110 000.–
3. Baubewilligungsverfahren Erstellung Auflageverfahren Profilierung für Auflageverfahren	10 000.–
4. Ausschreibung Erstellung der Leistungsverzeichnisse der einzelnen Arbeitsgattungen Ausschreibungsverfahren Nebenkosten	20 000.–
Total Planungskredit, exkl. MWSt (zu beschliessender Kredit an der Gemeindeversammlung vom 8. November 2010)	185 000.–

Für die spätere **Ausführung des Projektes** ist approximativ mit folgenden Kosten zu rechnen:

Leistung	Betrag
1. Neugestaltung Dorfstrasse Sanierung und Neugestaltung ca. 450 m, Fahrbahn- und Gehwegbreite total ca. 7.50 m	1 500 000.—
2. Kanalisation Leitungslänge ca. 400 m Teiltrennsystem mit Einleitung in Jonenbach Sanierung Hausanschlüsse innerhalb des öffentlichen Strassengebietes	1 100 000.—
3. Wasserleitung Leitungslänge ca. 420 m Neue Armaturen (Schieber etc.) Neue Hydranten Sanierung Hausanschlüsse innerhalb des öffentlichen Strassengebietes	300 000.—
4. Strassenbeleuchtung Anpassung Trasse (Länge ca. 400 m) und Kandelaber im Rahmen der Neugestaltung Nebenkosten	100 000.—
Total approximative Baukosten Sanierung Dorfstrasse inkl. Erneuerung der Werkleitungen, exkl. MWSt ca.	3 000 000.—
(voraussichtlich im Mai, eher aber im November 2011 zu beschliessender Kredit)	

Antrag

Der Gemeinderat beantragt, es sei ein **Projektierungskredit** von Fr. 185 000.00 exkl. MWSt, zuzüglich teuerungsbedingte Mehrkosten für die Sanierung und den Ausbau der Dorfstrasse inkl. Erneuerung der Werkleitungen zu erteilen.

Jonen, 11. Oktober 2010

NAMENS DES GEMEINDERATES
Der Gemeindeammann
Béatrice Koller

Der Gemeindeschreiber
Arnold Huber

Budget 2011

Einwohnergemeinde Jonen

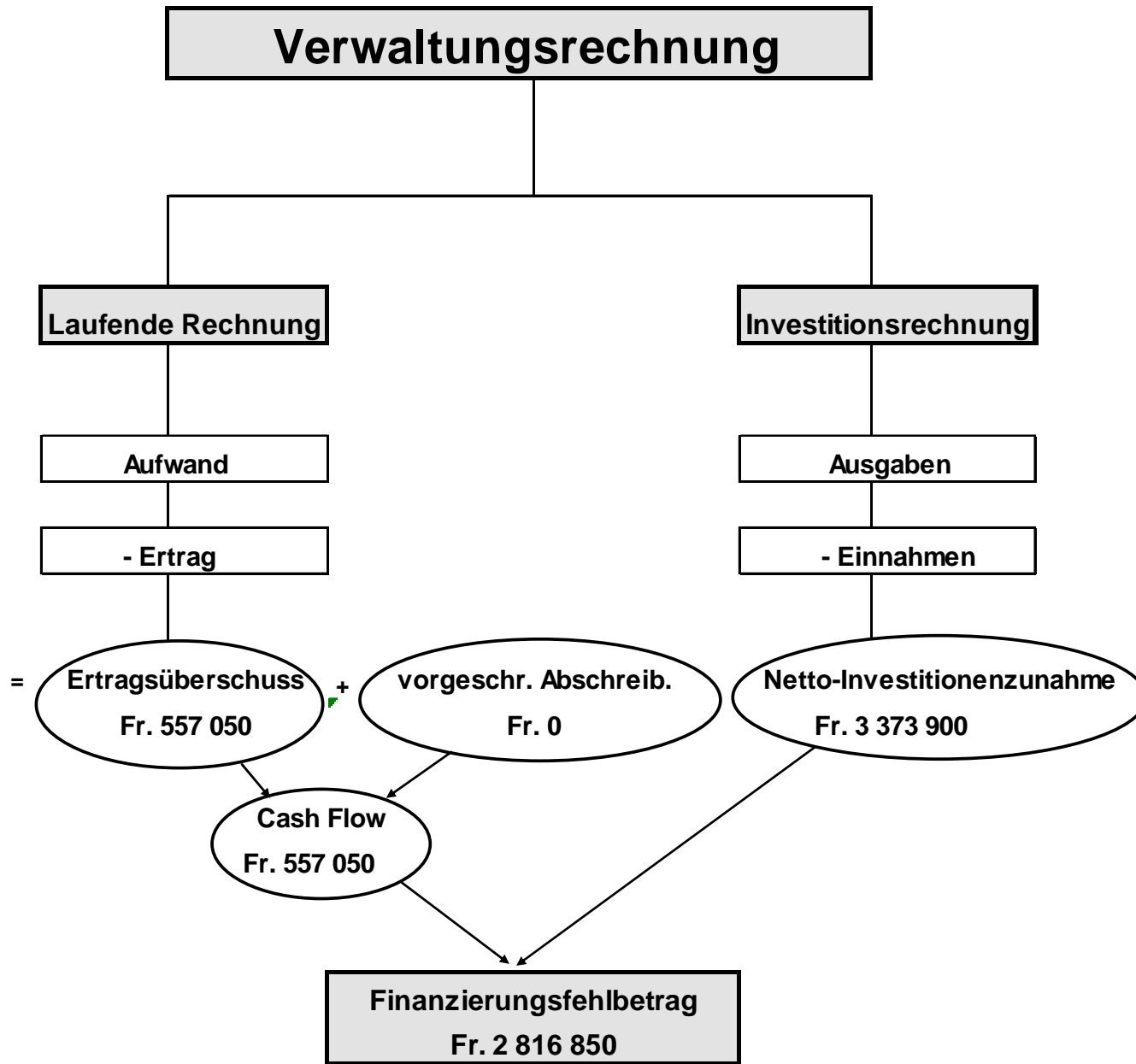
Verwaltungsrechnung

Zusammenzug der Laufenden Rechnung

Nettoaufwändungen

Aufwandstruktur





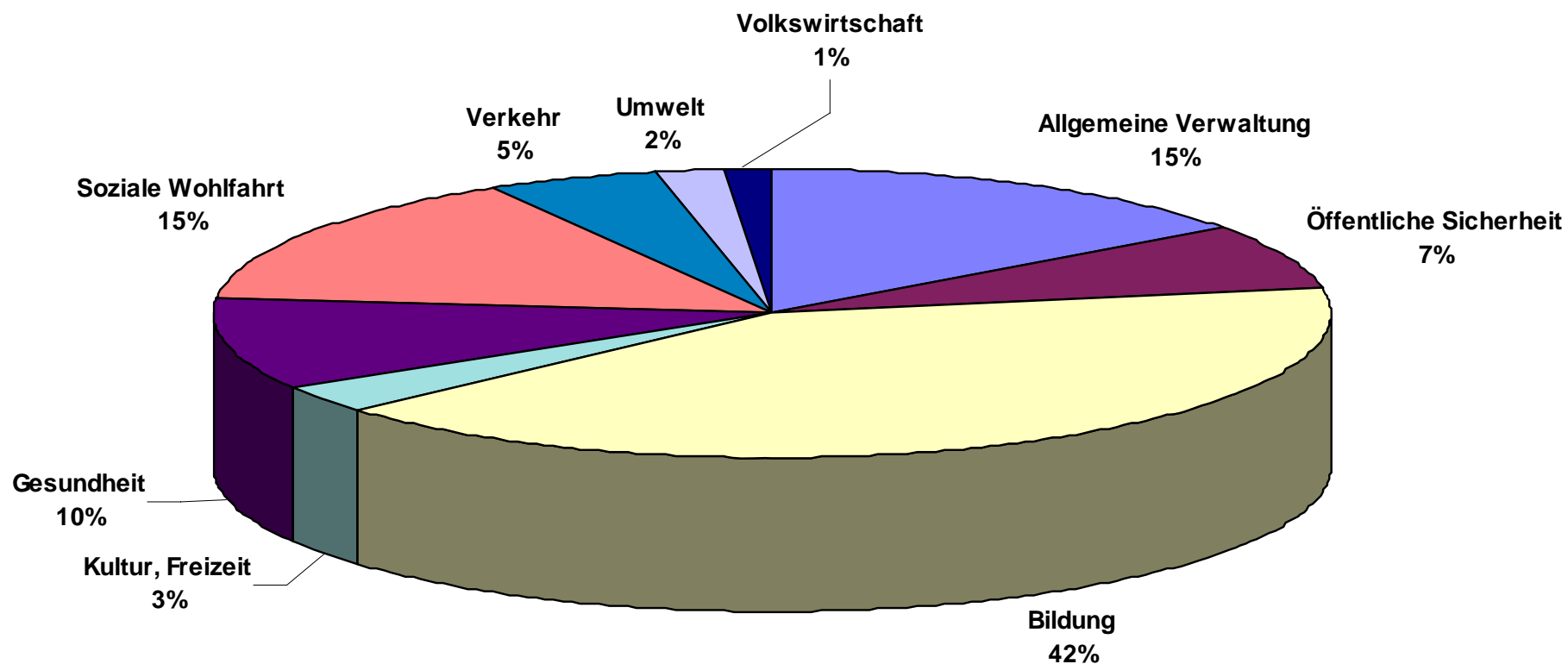
Zusammenzug Laufende Rechnung

Die abgebildete Vergleichsrechnung stellt die Nettoaufwendungen des Budget 2011, Budget 2010 und der Rechnung 2009 einander gegenüber. Der geldmässige Nettoaufwand hat gegenüber dem Vorjahresbudget zugenommen. Die Abweichungen der einzelnen Abteilungen werden bei den Erläuterungen begründet.

ZUSAMMENZUG LAUFENDE RECHNUNG							
Nettoaufwand Abteilungen	Nettoaufwand in Fr.		Abweichung Bdg. 10		Rechnung 09	Abweichung Rg. 09	
	Budget 11	Budget 10	in Fr.	in %		in Fr.	in %
0 + Allgemeine Verwaltung	655 000	687 050	- 32 050	- 5	659 650	- 4 650	- 1
1 + Öffentliche Sicherheit	319 200	313 600	5 600	2	268 398	50 802	16
2 + Bildung	1 785 200	1 671 080	114 120	7	1 489 763	295 437	17
3 + Kultur, Freizeit	131 750	163 470	- 31 720	- 19	119 243	12 507	9
4 + Gesundheit	456 250	390 050	66 200	17	316 349	139 901	31
5 + Soziale Wohlfahrt	648 250	654 550	- 6 300	- 1	441 200	207 050	32
6 + Verkehr	220 900	223 200	- 2 300	- 1	288 159	- 67 259	- 30
7 + Umwelt, Raumordnung	81 250	107 400	- 26 150	- 24	121 984	- 40 734	- 50
8 + Volkswirtschaft	62 300	63 800	- 1 500	- 2	52 881	9 419	15
9 + Finanzen (ohne Abschreibungen)	- 54 650	- 70 550	15 900	- 23	- 85 584	30 934	- 57
= Geldmässiger Nettoaufwand	4 305 450	4 203 650	101 800	2	3 672 043	633 407	15
9 - Steuerertrag	4 862 500	4 428 000	434 500	10	4 794 776	67 724	1
= Cash Flow (Eigenfinanzierung)	557 050	224 350	332 700	148	1 122 734	- 565 684	- 102
9 - Abschreibungen	0	0	0		0	0	
= zusätzliche Abschreibungen	557 050	224 350	332 700	148	1 122 734	- 565 684	- 102

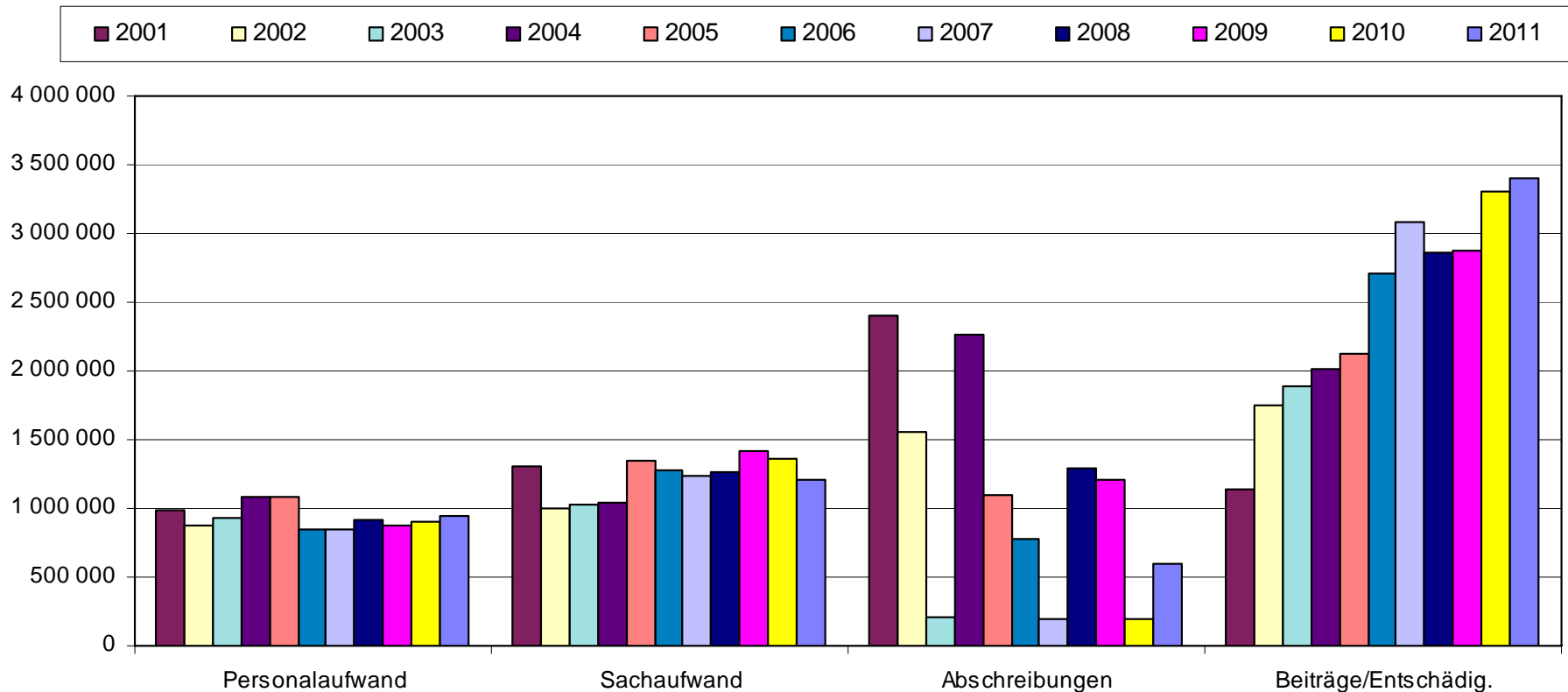
Nettoaufwandungen 2011 (funktional gegliedert)

Diese Grafik zeigt das Verhaltnis der geldmassigen Nettoaufwandungen.



Aufwandstruktur nach Sachgruppen 2001 - 2011

Die Jahre 2001 bis 2009 basieren auf den jeweiligen Rechnungsergebnissen. Für 2010 und 2011 liegen erst die Budgets vor. Der Sachaufwand nimmt ab 2002 infolge der Ausgliederung der Oberstufe ab. Der Kostenanstieg als Folge von zahlreichen Kostenabwälzungen durch den Kanton ist erheblich und „frisst“ etliche Steuerprozente.



A) Allgemeines

Das Budget 2011 basiert auf einem Steuerfuss von unverändert 95%. Aus der **Laufenden Rechnung** resultiert ein Ertragsüberschuss von Fr. 557 050.– (Vorjahr Fr. 224 350.–). Der geldmässige Nettoaufwand hat gegenüber dem Vorjahr um Fr. 101 800.– zugenommen. Dieser Umstand ist hauptsächlich auf höhere und neue Abgaben an den Kanton zurück zu führen.

Die **Verwaltungsrechnung** (Zusammenzug der Laufenden Rechnung und Investitionsrechnung) schliesst mit einem Finanzierungsfehlbetrag von Fr. 2 816 850.– (Vorjahr Fr. 2 748 950.–) ab. Um diese hohen Fehlbeträge zu verdauen, ist die Gemeinde auf entsprechende Ertragsüberschüsse aus der Laufenden Rechnung angewiesen.

Die **Wasserversorgung** rechnet mit einem Ertragsüberschuss von Fr. 111 550.– (Vorjahr Fr. 129 050.–). Die **Abwasserbeseitigung** weist einen Ertragsüberschuss von Fr. 144 400.– (Vorjahr Fr. 127 600.–) aus. Die **Abfallbeseitigung** rechnet mit einem Ertragsüberschuss von Fr. 47 250.– (Vorjahr Fr. 53 850.–).

B) Zur laufenden Rechnung

	Voranschlag 2011		Voranschlag 2010		Rechnung 2009	
0 Allgemeine Verwaltung	655'000	99.3%	687'050	104.2%	659'650	100.0%

Mehraufwand

- Die hohe Bautätigkeit verursacht auch entsprechende Kosten im Bereich Bauberatung und -verwaltung. Ein grosser Teil der Kosten kann nach dem Verursacherprinzip weiter verrechnet werden
- Die Betreuungskostenvorschüsse werden neu über die Laufende Rechnung abgerechnet (bisher über Bestandesrechnung)
- Die Abteilung Steuern stellt beim Veranlagungsprozess auf DIGITAX (papierloses Zentralarchiv) um. Es fallen zusätzliche jährliche Benützungsgebühren für das vom Kanton zur Verfügung gestellte Programm an

ausserordentlicher Aufwand

- Infolge der DIGITAX Umstellung müssen die beiden Schalter hardwaretechnisch ergänzt werden
- Umstellung von Office 2003 auf Office 2010

	<i>Voranschlag 2011</i>		<i>Voranschlag 2010</i>		<i>Rechnung 2009</i>	
1 Öffentliche Sicherheit	319'200	118.9%	313'600	116.8%	268'398	100.0%

Mehraufwand

- Die Entschädigung an die REPOL beläuft sich auf Fr. 53 200.– (Vorjahr Fr. 44 000.–)

Minderertrag

- Durch die Auslagerung der Passanträge zu den kantonalen Passbüros werden weniger Erträge generiert

Minderaufwand

- Die Hydrantenentschädigung an die Wasserversorgung wird von Fr. 400.– auf Fr. 200.– pro Hydrant reduziert

informativ

- Der Betriebsbeitrag an die Feuerwehr Oberlunkhofen–Jonen fällt aufgrund der Anschaffung von zwei Personentransportfahrzeugen im ähnlichen Rahmen wie im Vorjahr aus (Fr. 131 500.–)

	<i>Voranschlag 2011</i>		<i>Voranschlag 2010</i>		<i>Rechnung 2009</i>	
2 Bildung	1'785'200	119.8%	1'671'080	112.2%	1'489'763	100.0%

Mehraufwand

- Turnusgemässe Erneuerung der Hardware der Schule
- Schulgelder und Besoldungsanteile sind gegenüber dem Vorjahr um ca. Fr. 60 000.– gestiegen (Gegenüber 2009 + Fr. 160 000.–)
- Die Beiträge an die Berufsschulen fallen voraussichtlich Fr. 20 000.– höher aus

ausserordentlicher Aufwand

- Nachrüstung von Klassenzimmern mit Beamern
- Planung des zukünftigen Schulraumbedarfs und den daraus resultierenden baulichen Massnahmen

informativ

- Der Gemeindebeitrag an die Musikschule Oberlunkhofen beträgt Fr. 58 000.–

	<i>Voranschlag 2011</i>		<i>Voranschlag 2010</i>		<i>Rechnung 2009</i>	
3 Kultur und Freizeit	131'750	110.5%	163'470	137.1%	119'243	100.0%

ausserordentlicher Aufwand

- Beflagung der Kandelaber bei Festanlässen
- Der Abschluss der Bauarbeiten an der K262 sollte mit einem „Kreiselfest“ gefeiert werden

	<i>Voranschlag 2011</i>		<i>Voranschlag 2010</i>		<i>Rechnung 2009</i>	
4 Gesundheit	456'250	144.2%	390'050	123.3%	316'349	100.0%

Mehraufwand

- Der kantonale Betriebsdefizitbeitrag an Spitäler beträgt voraussichtlich Fr. 279 500.–
- Der Kanton plant weitere Kostenabwälzungen und fordert von den Gemeinden neu einen Beitrag zur Pflegefinanzierung ein, Fr. 82 500.–

	<i>Voranschlag 2011</i>		<i>Voranschlag 2010</i>		<i>Rechnung 2009</i>	
5 Soziale Wohlfahrt	648'250	146.9%	654'550	148.4%	441'200	100.0%

Mehraufwand

- Die Verteilung der Restkosten für die Sonderschulung erfolgt nach dem im Betreuungsgesetz § 24 Abs. 3 festgelegten Verteilschlüssel mit 40 % zu Lasten der Gemeinden und 60 % zu Lasten des Kantons (Fr. 425 100.–; Vorjahr Fr. 391 000.–). Der Kostenanstieg wird begründet mit zusätzlichen Plätzen für Kinder und Jugendliche sowie der Angebotserweiterung für erwachsene Menschen mit Behinderung aufgrund der demographischen Entwicklung
- Weiter stellt der Kanton der Gemeinde einen Beitrag an häusliche Gewalt (Fr. 1 500.–) in Rechnung und die Gemeinde leistet Kostenersatz im Asylbewerberwesen (Fr. 6 000.–)

Minderaufwand

- Die Zahl der Sozialfälle ist erfreulicherweise rückläufig, was sich jedoch schlagartig ändern könnte

informativ

- Zur Zeit werden 3 Sozialfälle betreut
- Zur Zeit müssen in 2 Fällen Kinderalimente bevorschusst werden (Grundlage: Sozial- und Präventionsgesetz)

	<i>Voranschlag 2011</i>		<i>Voranschlag 2010</i>		<i>Rechnung 2009</i>	
6 Verkehr	220'900	76.7%	223'200	77.5%	288'159	100.0%

Mehraufwand

- Die Preise der GA-Tageskarten der SBB erhöhen sich von Fr. 9 775.– auf Fr. 11 300.– pro GA. Die Verkäufe laufen sehr erfolgreich, womit am Angebot festgehalten wird, allerdings unter Erhöhung des Verkaufspreises
- Aufgrund der höheren Strompreise steigen auch die Kosten für die Strassenbeleuchtung

Minderaufwand

- Der Gemeindestrassenunterhaltsbedarf wurde analysiert (GUPS) und wird als Projekt über die Investitionsrechnung geführt
- Das Nacht-Taxi ab Bremgarten ins Kelleramt ist neu offiziell ins Angebot des Regionalverkehrs aufgenommen worden und wird nicht mehr separat verrechnet

informativ

- Beitrag an den Regionalverkehr Fr. 58 000.–

	Voranschlag 2011		Voranschlag 2010		Rechnung 2009	
7 Umwelt und Raumordnung	81'250	66.6%	107'400	88.0%	121'984	100.0%

ausserordentlicher Aufwand

- Der offizielle Ortsplan der Gemeinde Jonen aus dem Jahr 2006 muss aktualisiert und neu gedruckt werden

informativ

- Zum Ausgleich der DS 701 (Wasserversorgung) werden Fr. 111 550.– in die Spezialfinanzierung eingelegt
- Die voraussichtliche Verpflichtung der Einwohnergemeinde von Fr. 433 677.– wird mit 2.75 % verzinst und beträgt Fr. 11 900.– (Gegenkonto 940.329.02)
- Zum Ausgleich der DS 711 (Abwasserbeseitigung) werden Fr. 144 400.– in die Spezialfinanzierung eingelegt
- Die voraussichtliche Verpflichtung der Einwohnergemeinde von Fr. 406 316.– wird mit 2.75 % verzinst und beträgt Fr. 11 200.– (Gegenkonto 940.329.02)
- Zum Ausgleich der DS 721 (Abfallbeseitigung) werden Fr. 47 250.– in die Spezialfinanzierung eingelegt
- Die voraussichtliche Verpflichtung der Einwohnergemeinde von Fr. 223 275.– wird mit 2.75 % verzinst und beträgt Fr. 6 200.– (Gegenkonto 940.329.02)

	Voranschlag 2011		Voranschlag 2010		Rechnung 2009	
8 Volkswirtschaft	62'300	117.8%	63'800	120.6%	52'881	100.0%

informativ

- Für die Reparatur und den Unterhalt von Drainagen und Landstrassen wird mit Kosten von Fr. 16 000.– gerechnet
- Die Einwohnergemeinde leistet einen Beitrag an die Bienenzüchter von umgerechnet Fr. 2 000.–

	<i>Voranschlag 2011</i>		<i>Voranschlag 2010</i>		<i>Rechnung 2009</i>	
9 Finanzen und Steuern (ohne Abschreibung)	-4'917'150	100.8%	-4'498'550	92.2%	-4'880'361	100.0%

Minderertrag

- Das tiefe Zinsniveau schlägt sich negativ aus auf die Einnahmen unserer Kapitalanlagen

Mehrertrag

- Die Wirtschaftskrise scheint grösstenteils überwunden zu sein, dies zeigen auch die neusten Erfahrungszahlen. Aus diesem Grund, aber auch dank dem Einwohnerzuwachs, rechnen wir im Jahr 2011 mit höheren Steuereinnahmen

informativ

- Die Werte basieren auf einem Steuerfuss von 95%
- Die Finanz- und Lastenausgleichszahlung an den Kanton beträgt voraussichtlich Fr. 48 000.–

C) Zur Investitionsrechnung

3 Kultur und Freizeit

- Geplant ist der Neubau einer WC-Anlage beim Spiel- und Sportplatz (Fr. 85 000.–)

6 Verkehr

- Sanierung und Ausbau der K 262, 3. Etappe (Fr. 1 550 000.–)
- Gemeindestrassensanierung gemäss dem „Generelle Unterhaltsplan der Gemeindestrassen GUPS“ (Fr. 90 000.–)
- Planungskredit für die Sanierung der Dorfstrasse (Fr. 105 900.–)

7 Umwelt, Raumordnung

- Zuschuss an die Abwasserbeseitigung (Fr. 1 543 000.–)

Wasserversorgung (701)

- Sanierung und Ausbau der K 262, 3. Etappe (Fr. 310 000.–)
- Planungskredit für die Sanierung der Dorfstrasse (Fr. 18 500.–)
- Bau der Ringleitung Obschlagenstrasse - Ruetigstrasse (Fr. 90 000.–)

Abwasserbeseitigung (711)

- Planungskredit für die Sanierung der Dorfstrasse (Fr. 68 450.–)
- Sanierung und Ausbau der K 262, 3. Etappe (Fr. 1 543 000.–)
- Massnahmen gemäss GEP „Generelle Entwässerungsplanung“ (Fr. 56 000.–)

	VORANSCHLAG 2011		VORANSCHLAG 2010		RECHNUNG 2009	
	Soll	Haben	Soll	Haben	Soll	Haben
90	LAUFENDE RECHNUNG					
900	ÜBERSCHUSS					
	5'920'450	5'920'450	5'577'120	5'577'120	6'013'180.07	6'013'180.07
Aufwand	5'920'450		5'352'770		6'013'180.07	
Ertrag		5'920'450		5'577'120		6'013'180.07
Ertragsüberschuss	0		224'350		0.00	
901	BELASTBARKEIT					
	682'900	682'900	352'550	352'550	1'271'058.80	1'271'058.80
Ertragsüberschuss	0		224'350		0.00	
Kapitaldienst	55'900	75'000	59'600	95'250	46'851.17	83'326.86
Liegenschaften Finanzvermögen	69'950	153'500	68'600	163'500	101'474.40	167'583.00
Abschreibungen	557'050		0		1'122'733.23	
Belastbarkeitsquote		454'400		93'800		1'020'148.94
91	INVESTITIONSRECHNUNG					
910	NETTOINVESTITIONEN					
	3'373'900	3'373'900	2'973'000	2'973'000	1'213'360.65	1'213'360.65
Investitionsausgaben	3'373'900		2'973'000		1'213'360.65	
Investitionseinnahmen		0		0		198'849.25
Nettoinvestitionszunahme		3'373'900		2'973'000		1'014'511.40
911	FINANZIERUNG					
	3'373'900	3'373'900	2'973'000	2'973'000	1'122'733.23	1'122'733.23
Nettoinvestitionszunahme	3'373'900		2'973'000		1'014'511.40	
Abschreibungen		557'050		0		1'122'733.23
Ertragsüberschuss		0		224'350		0.00
Finanzierungsüberschuss	0		0		108'221.83	
Finanzierungsfehlbetrag		2'816'850		2'748'650		0.00

	VORANSCHLAG 2011		VORANSCHLAG 2010		RECHNUNG 2009	
	Soll	Haben	Soll	Haben	Soll	Haben
90 LAUFENDE RECHNUNG						
900 ÜBERSCHUSS	262'200	262'200	288'700	288'700	254'547.20	254'547.20
Aufwand	150'650		159'650		157'725.80	
Ertrag		262'200		288'700		254'547.20
Ertragsüberschuss	111'550		129'050		96'821.40	
901 BELASTBARKEIT	111'550	111'550	129'050	129'050	96'821.40	96'821.40
Ertragsüberschuss	111'550		129'050		96'821.40	
Verpflichtungsverzinsung		12'000		19'900		10'274.50
Belastbarkeitsquote		99'550		109'150		86'546.90
91 INVESTITIONSRECHNUNG						
910 NETTOINVESTITIONEN	418'500	418'500	485'000	485'000	81'884.15	81'884.15
Investitionsausgaben	418'500		485'000		81'884.15	
Investitionseinnahmen		80'000		75'000		67'416.90
Nettoinvestitionszunahme		338'500		410'000		14'467.25
911 FINANZIERUNG	338'500	338'500	410'000	410'000	96'821.40	96'821.40
Nettoinvestitionszunahme	338'500		410'000		14'467.25	
Ertragsüberschuss		111'550		129'050		96'821.40
Finanzierungsüberschuss	0		0		82'354.15	
Finanzierungsfehlbetrag		226'950		280'950		0.00

	VORANSCHLAG 2011		VORANSCHLAG 2010		RECHNUNG 2009	
	Soll	Haben	Soll	Haben	Soll	Haben
90	LAUFENDE RECHNUNG					
900	ÜBERSCHUSS					
	370'200	370'200	364'000	364'000	334'468.85	334'468.85
Aufwand	225'800		364'000		253'953.50	
Ertrag		370'200		364'000		334'468.85
Ertragsüberschuss	144'400		0		80'515.35	
901	BELASTBARKEIT					
	144'400	144'400	138'300	138'300	138'870.70	138'870.70
Ertragsüberschuss	144'400		0		80'515.35	
Vorschussverzinsung	0		6'500		6'117.75	
Verpflichtungsverzinsung		11'200		0		0.00
Vorschussabtragung	0		131'800		52'237.60	
Belastbarkeitsquote		133'200		138'300		138'870.70
91	INVESTITIONSRECHNUNG					
910	NETTOINVESTITIONEN					
	1'793'000	1'793'000	1'770'000	1'770'000	831'272.95	831'272.95
Investitionsausgaben	1'667'450		1'576'000		507'032.45	
Investitionseinnahmen		1'793'000		1'770'000		831'272.95
Nettoinvestitionsabnahme	125'550		194'000		324'240.50	
911	FINANZIERUNG					
	269'950	269'950	325'800	325'800	456'993.45	456'993.45
Nettoinvestitionsabnahme		125'550		194'000		324'240.50
Vorschussabtragung		0		131'800		52'237.60
Ertragsüberschuss		144'400		0		80'515.35
Finanzierungsüberschuss	269'950		325'800		456'993.45	

		VORANSCHLAG 2011		VORANSCHLAG 2010		RECHNUNG 2009	
		Soll	Haben	Soll	Haben	Soll	Haben
90	LAUFENDE RECHNUNG						
900	ÜBERSCHUSS	139'000	139'000	198'500	198'500	183'868.68	183'868.68
	Aufwand	91'750		144'650		137'034.75	
	Ertrag		139'000		198'500		183'868.68
	Ertragsüberschuss	47'250		53'850		46'833.93	
901	BELASTBARKEIT	47'250	47'250	53'850	53'850	46'833.93	46'833.93
	Ertragsüberschuss	47'250		53'850		46'833.93	
	Verpflichtungsverzinsung		6'200		4'700		1'951.20
	Belastbarkeitsquote		41'050		49'150		44'882.73
91	INVESTITIONSRECHNUNG						
910	NETTOINVESTITIONEN	0	0	0	0	0.00	0.00
911	FINANZIERUNG	47'250	47'250	53'850	53'850	46'833.93	46'833.93
	Ertragsüberschuss		47'250		53'850		46'833.93
	Finanzierungsüberschuss	47'250		53'850		46'833.93	

Laufende Rechnung (nach Dienstabteilungen)		Voranschlag 2011		Voranschlag 2010		Rechnung 2009	
		Aufwand	Ertrag	Aufwand	Ertrag	Aufwand	Ertrag
TOTAL		6'691'850	6'691'850	6'428'320	6'428'320	6'786'064.80	6'786'064.80
0	ALLGEMEINE VERWALTUNG Saldo	865'250	210'250 655'000	871'350	184'300 687'050	880'603.37	220'952.89 659'650.48
1	OEFFENTLICHE SICHERHEIT Saldo	446'900	127'700 319'200	471'100	157'500 313'600	396'413.10	128'014.70 268'398.40
2	BILDUNG Saldo	2'006'800	221'600 1'785'200	1'900'580	229'500 1'671'080	1'730'687.35	240'924.27 1'489'763.08
3	KULTUR / FREIZEIT Saldo	189'950	58'200 131'750	205'090	41'620 163'470	152'510.75	33'267.40 119'243.35
4	GESUNDHEIT Saldo	457'350	1'100 456'250	391'150	1'100 390'050	317'680.80	1'332.15 316'348.65
5	SOZIALE WOHLFAHRT Saldo	661'850	13'600 648'250	693'050	38'500 654'550	590'933.20	149'733.45 441'199.75
6	VERKEHR Saldo	243'500	22'600 220'900	243'200	20'000 223'200	312'065.75	23'906.80 288'158.95
7	UMWELT, RAUMORDNUNG Saldo	859'550	778'300 81'250	965'500	858'100 107'400	897'622.58	775'638.23 121'984.35
8	VOLKSWIRTSCHAFT Saldo	62'800	500 62'300	70'550	6'750 63'800	60'233.05	7'352.00 52'881.05
9	FINANZEN, STEUERN Saldo	897'900 4'360'100	5'258'000	616'750 4'274'200	4'890'950	1'447'314.85 3'757'628.06	5'204'942.91

Laufende Rechnung (nach Dienstbereichen)	Voranschlag 2011		Voranschlag 2010		Rechnung 2009		
	Aufwand	Ertrag	Aufwand	Ertrag	Aufwand	Ertrag	
0	ALLGEMEINE VERWALTUNG	865'250	210'250	871'350	184'300	880'603.37	220'952.89
011	Legislative	30'750	0	33'150	0	33'492.35	240.00
300	Behörden, Kommissionen	4'500		4'500		4'938.50	
310	Drucksachen, Inserate	20'500		23'000		20'022.60	
317	Spesenentschädigungen	500		400		918.55	
318	Dienstleistungen, Honorare	5'000		5'000		7'347.70	
319	Uebriger Sachaufwand	250		250		265.00	
436	Rückerstattungen		0		0		240.00
012	Gemeinderat	115'500	200	113'600	200	99'149.60	300.00
300	Behörden, Kommissionen	78'000		77'000		64'800.00	
309	Uebriger Personalaufwand	1'500		1'500		1'893.50	
310	Büromaterialien, Drucksachen	1'000		1'000		3'158.35	
317	Spesenentschädigungen	25'000		21'800		21'298.55	
318	Dienstleistungen, Honorare	2'000		2'400		2'036.05	
319	Uebriger Sachaufwand	500		500		344.50	
395	Anteil Soziallasten	7'500		9'400		5'618.65	
431	Gebühren für Amtshandlungen		200		200		300.00
020	Gemeindeverwaltung	602'700	197'850	577'000	169'900	623'055.67	209'583.64
300	Kommissionen	1'500		1'500		1'080.00	
301	Löhne	337'200		310'100		316'974.40	
309	Uebriger Personalaufwand	15'000		9'000		12'510.10	
310	Büromaterialien, Drucksachen	12'000		18'000		11'385.67	
311	Anschaffung von Mobilien	12'000		5'600		38'289.35	
313	Verbrauchsmaterialien	500		500		319.10	
315	Unterhalt der Mobilien durch Dritte	1'000		2'000		670.25	
316	Mieten, Benützungskosten	5'500		5'500		5'565.50	
317	Spesenentschädigungen	2'500		2'000		3'766.15	
318.01	Porti	12'000		11'000		11'430.15	
318.02	Telefon- und Kommunikationsgebühren	2'000		6'000		5'398.25	
318.03	Versicherungsprämien	3'000		3'500		3'388.35	
318.04	Bauberatung und Brandschutz	80'000		80'000		110'499.10	
318.05	übrige Dienstleistungen	38'000		55'000		29'784.55	
318.06	Betriebskostenvorschüsse	8'000		0		8'253.65	

Laufende Rechnung (nach Dienstbereichen)	Voranschlag 2011		Voranschlag 2010		Rechnung 2009		
	Aufwand	Ertrag	Aufwand	Ertrag	Aufwand	Ertrag	
319	Uebriger Sachaufwand	300		300	187.30		
351	Entschädigung SL Steuerbezug	25'200		17'000	18'022.85		
352	Entschädigung an Gemeinde Oberlunkhofen	0		0	872.05		
395	Anteil Soziallasten	47'000		50'000	44'658.90		
431	Gebühren für Amtshandlungen		71'000		51'000	81'068.40	
436.01	Rückerstattungen		10'000		10'000	14'186.25	
436.02	Betreibungskosten Rückerstattung		4'000		0	1'173.49	
437	Baupolizeibussen- und Steuerbussen		6'000		6'000	11'783.00	
452.01	Rückerstattungen von Gemeinden		106'850		102'900	101'372.50	
090	Verwaltungsliegenschaften	116'300	12'200	147'600	14'200	124'905.75	10'829.25
301	Löhne	63'000		50'000	56'022.95		
311	Anschaffung von Mobilien	4'600		10'900	15'520.30		
312	Wasser, Energie, Heizungsmaterialien	0		300	0.00		
313	Verbrauchsmaterialien	4'000		4'000	5'040.45		
314	Baulicher Unterhalt durch Dritte	19'300		57'800	27'500.50		
315	Unterhalt der Mobilien durch Dritte	3'500		3'500	649.90		
318	Dienstleistungen, Honorare	6'000		6'000	5'911.05		
390	Betriebskostenanteil Schulanlage	7'400		7'600	6'500.00		
395	Anteil Soziallasten	8'500		7'500	7'760.60		
427	Liegenschaftserträge		8'700		8'700	7'964.00	
434	Benützungsgebühren		500		2'500	400.00	
436	Rückerstattungen		3'000		3'000	2'465.25	
1	OEFFENTLICHE SICHERHEIT	446'900	127'700	471'100	157'500	396'413.10	128'014.70
100	Rechtswesen	155'300	10'000	158'350	30'000	164'848.80	24'515.55
301	Löhne	98'900		95'000	100'969.40		
316	Mieten, Benützungskosten	0		1'200	1'200.00		
318	Dienstleistungen, Honorare	4'500		20'000	16'100.90		
319	Verbandsbeiträge	150		150	200.00		
352	Entschädigungen an Gemeinden	38'250		26'200	30'335.10		
395	Anteil Soziallasten	13'500		15'800	16'043.40		
431	Gebühren für Amtshandlungen		10'000		30'000	24'515.55	

Laufende Rechnung (nach Dienstbereichen)		Voranschlag 2011		Voranschlag 2010		Rechnung 2009	
		Aufwand	Ertrag	Aufwand	Ertrag	Aufwand	Ertrag
110	Polizei	53'200	0	44'000	0	39'975.65	0.00
352	Entsch. Gdepolizei Bremgarten	53'200		44'000		39'975.65	
140	Feuerwehr	165'300	77'200	189'350	77'200	138'346.70	74'944.85
311	Anschaffung von Mobilien	0		0		2'311.35	
312	Wasser, Energie, Heizungsmaterialien	3'000		3'000		1'658.85	
314	Baulicher Unterhalt durch Dritte	4'600		4'250		3'436.45	
315	Unterhalt der Mobilien durch Dritte	1'000		1'000		1'373.05	
318	Dienstleistungen	1'500		1'500		1'269.80	
330	Abschreibung Feuerwehrpflichtersatz	500		500		845.60	
352.01	Hydrantenentschädigung	23'200		44'800		43'200.00	
352.03	Betriebsbeitrag Gemeindeverband Feuerwehr Oberlunkhofen-Jonen	131'500		134'300		84'251.60	
427	Mietzinseinnahmen inkl. Nebenkosten		23'200		23'200		23'160.00
430	Feuerwehrpflichtersatz		54'000		54'000		51'770.30
439	Eingang abgeschriebene Feuerwehrsteuern		0		0		14.55
150	Militär	1'900	500	1'900	300	367.70	1'550.00
318	Dienstleistungen	400		400		367.70	
352	Entschädigung an andere Gemeinden	1'500		1'500		0.00	
452	Rückerstattungen von Gemeinden		500		300		1'550.00
160	Zivilschutz	71'200	40'000	77'500	50'000	52'874.25	27'004.30
318	Dienstleistungen, Honorare	1'500		1'500		1'635.55	
352	Beiträge an Regionale ZSO	29'700		26'000		24'234.40	
380	Einlage Ersatzbeiträge für Schutzraumbauten	40'000		50'000		27'004.30	
430	Ersatzbeiträge für Schutzraumbauten		40'000		50'000		27'004.30

Laufende Rechnung (nach Dienstbereichen)		Voranschlag 2011		Voranschlag 2010		Rechnung 2009	
		Aufwand	Ertrag	Aufwand	Ertrag	Aufwand	Ertrag
2	BILDUNG	2'006'800	221'600	1'900'580	229'500	1'730'687.35	240'924.27
200	Kindergarten	50'550	0	37'450	0	35'987.50	0.00
301	Löhne Betriebspersonal	16'000		15'000		12'578.65	
310	Schulmaterialien, Drucksachen	4'700		5'700		5'047.50	
311	Anschaffung von Mobilien	16'150		1'150		2'871.40	
314	Baulicher Unterhalt durch Dritte	0		0		2'825.90	
315	Unterhalt der Mobilien durch Dritte	500		500		0.00	
317	Spesenentschädigungen	2'300		2'750		2'000.70	
318	Dienstleistungen, Honorare	2'450		3'100		2'649.75	
390	Benutzeranteil Schulanlagen	6'750		6'750		6'750.00	
395	Anteil Soziallasten	1'700		2'500		1'263.60	
210	Volksschule Allgemein	179'050	400	149'780	0	130'034.80	3'489.20
301	Löhne	21'000		17'850		22'514.70	
302	Schulämter	500		500		150.00	
309	Uebriger Personalaufwand, Stelleninserate	1'500		500		614.65	
310.01	Schulmaterial, Lehrmittel allgemein	39'000		35'500		32'359.10	
310.02	Bücher Bibliothek	1'200		1'800		1'063.65	
310.03	Informatik-Verbrauchsmaterial	4'300		3'300		3'279.00	
310.04	Schulmaterial DaZ	200		200		206.50	
310.05	Verbrauchsmaterial Malatelier	900		900		0.00	
310.09	Schulhaus-Apotheke	200		200		89.35	
310.10	Turnmaterial	600		600		577.45	
311	Anschaffung von Mobilien	12'200		200		2'493.95	
315	Unterhalt der Mobilien durch Dritte	150		150		96.00	
316	Benützungsgebühren	4'500		4'300		5'036.35	
317.01	Schulreisen, Lager	3'000		3'150		3'492.85	
317.03	Schulanlässe, Exkursionen	7'650		13'000		4'877.65	
317.04	Bus Schwimmunterricht, Busabos	39'700		40'200		37'410.50	
318	Schülerunfallversicherung, Dienstleistungen	18'350		4'230		4'406.25	
352.01	Entschädigung an Gemeinden	8'400		8'400		8'400.00	
352.02	Beitrag Schulsozialarbeit	12'700		12'000		0.00	
395	Anteil Soziallasten	3'000		2'800		2'966.85	
436	Rückerstattungen		0		0		1'970.00
461	Kantonsbeiträge		400		0		1'519.20

Laufende Rechnung (nach Dienstbereichen)		Voranschlag 2011		Voranschlag 2010		Rechnung 2009	
		Aufwand	Ertrag	Aufwand	Ertrag	Aufwand	Ertrag
211	Handarbeit und Hauswirtschaft	10'950	0	10'650	0	10'665.55	0.00
310.01	Schulmaterial und Drucksachen Textiles Werken	6'150		5'750		5'761.85	
310.03	Schulmaterial und Drucksachen allg. Werken	3'400		3'450		3'456.55	
311.01	Anschaffung von Mobilien Textiles Werken	200		400		533.45	
315.01	Unterhalt Mobilien Dritte Textiles Werken	1'000		850		913.70	
315.03	Unterhalt Mobilien Dritte allg. Werken	200		200		0.00	
212	Musikschule	58'000	0	57'500	0	54'619.50	0.00
352	Beitrag Musikschule	58'000		57'500		54'619.50	
213	Schulanlagen	218'950	188'300	236'250	196'500	189'141.55	199'725.85
301	Löhne	48'500		45'000		40'434.55	
311	Anschaffung von Mobilien	1'000		20'200		2'554.25	
312	Wasser, Energie, Heizungsmaterialien	59'000		57'500		53'884.85	
313	Verbrauchsmaterialien	14'500		14'500		12'729.55	
314	Baulicher Unterhalt durch Dritte	16'700		13'000		3'239.65	
315	Unterhalt der Mobilien durch Dritte	3'000		3'000		1'784.20	
316	Mieten, Benützungskosten	100		100		206.00	
317	Spesenentschädigungen	0		500		0.00	
318	Dienstleistungen, Honorare	10'000		13'000		6'609.55	
319	Mitgliederbeiträge	50		50		0.00	
352.01	Entschädigung an KSK	60'800		61'900		62'973.00	
395	Anteil Soziallasten	5'300		7'500		4'725.95	
427	Baurechtszins Kreisschule		71'100		79'200		84'563.35
434	Benützungsgebühren		500		100		1'900.00
436	Rückerstattungen		0		100		62.50
452.02	Entschädigung von KSK		91'350		91'350		91'350.00
490.01	Anteil Kultur		5'600		5'700		4'300.00
490.02	Anteil Sport		5'600		5'700		4'300.00
490.03	Anteil Gemeindehaus		7'400		7'600		6'500.00
490.06	Anteil Kindergärten		6'750		6'750		6'750.00

Laufende Rechnung (nach Dienstbereichen)		Voranschlag 2011		Voranschlag 2010		Rechnung 2009	
		Aufwand	Ertrag	Aufwand	Ertrag	Aufwand	Ertrag
218	Schulgelder	1'300'650	0	1'244'500	0	1'138'817.31	3'312.00
352.01	Schulgelder an Gemeinden	291'950		310'800		266'061.00	
352.02	Schulgelder an KSK	295'900		310'800		285'634.61	
361	Kantonsbeiträge	396'600		322'000		288'565.60	
362	Besoldungsanteile an Gemeinden	316'200		300'900		298'556.10	
436	Rückerstattungen		0		0		3'312.00
219	Volksschule Übriges	37'150	0	35'950	0	26'310.05	0.00
300	Schulpflege, Kommissionen	18'200		17'600		13'600.00	
301	Schulsekretariat	0		600		0.00	
309	Uebriger Personalaufwand	2'100		2'100		1'165.60	
310.01	Büromaterialien, Drucksachen	1'000		1'000		628.05	
310.02	Schulblatt	1'700		1'300		1'443.45	
317	Spesen, Examen	9'300		9'300		6'861.40	
318	Dienstleistungen, Honorare	3'150		1'800		2'005.65	
319	Verbandsbeiträge	200		250		160.00	
395	Anteil Soziallasten	1'500		2'000		445.90	
220	Sonderschulung	8'600	0	8'000	0	6'727.37	0.00
300	Kommission	600		600		360.00	
317	Spesenentschädigungen	200		200		0.00	
318	Dienstleistungen, Honorare	1'200		1'200		0.00	
352	Entschädigungen an Vertragsgemeinschaft Sprachheilwesen Kelleramt	6'600		6'000		6'367.37	
221	Sprachheilwesen Kelleramt	32'900	32'900	33'000	33'000	34'397.22	34'397.22
300	Vorstand, Aufsichtsbehörde	4'750		5'000		3'800.00	
302.02	Entschädigung an Therapeuten Dyskalkulie	12'950		12'950		12'775.00	
309	Übriger Personalaufwand	1'100		1'100		2'082.00	
310.02	Schulmaterial Sprachheilbehandlung	2'900		3'150		2'905.45	
310.03	Schulmaterial Dyskalkulie	300		300		253.55	
310.04	Büromaterial	950		950		364.90	
311	Anschaffung von Mobilien	2'000		2'000		4'039.22	
315	Unterhalt Mobilien durch Dritte	0		300		0.00	

Laufende Rechnung (nach Dienstbereichen)		Voranschlag 2011		Voranschlag 2010		Rechnung 2009	
		Aufwand	Ertrag	Aufwand	Ertrag	Aufwand	Ertrag
316	Mieten, Benützungskosten	1'600		1'600		1'560.00	
317	Spesenentschädigungen	2'000		1'700		2'828.40	
318	Dienstleistungen, Honorare	650		650		107.40	
352	Verwaltungsentschädigung	2'500		2'500		2'500.00	
395	Anteil Soziallasten	1'200		800		1'181.30	
452	Gemeindebeiträge		32'900		33'000		34'397.22
230	Berufsbildung	110'000	0	87'500	0	103'986.50	0.00
361	Schulgelder an Kanton	45'000		12'700		41'286.50	
364	Schulgelder an Berufsschulen	65'000		74'800		62'700.00	
3	KULTUR / FREIZEIT	189'950	58'200	205'090	41'620	152'510.75	33'267.40
300	Kulturförderung	62'300	0	43'800	0	38'395.75	0.00
301	Löhne	9'000		12'500		8'073.80	
310	Büromaterialien, Drucksachen	500		500		0.00	
311	Anschaffung von Mobilien	11'500		0		0.00	
318	Dienstleistungen, Honorare	20'500		7'500		6'000.00	
352	Entschädigung Forstbetrieb Kelleramt	2'000		1'000		4'582.75	
365	Beiträge an private Institutionen	11'900		14'500		14'275.00	
390	Benützung Schul- und MZ-Anlagen	5'600		5'700		4'300.00	
395	Anteil Soziallasten	1'300		2'100		1'164.20	
310	Denkmalpflege / Heimatschutz	17'600	0	17'600	0	2'292.75	0.00
314	Baulicher Unterhalt durch Dritte	2'500		2'500		2'192.75	
319	Mitgliederbeiträge	100		100		100.00	
365	Beiträge an Private	15'000		15'000		0.00	
330	Parkanlagen, Wanderwege	6'750	0	6'250	0	21'524.20	0.00
301	Löhne	500		500		405.00	
314	Baulicher Unterhalt durch Dritte	0		0		14'890.05	
316	Mieten, Benützungsggebühren	500		500		465.00	
319	Mitgliederbeiträge	750		150		140.00	

Laufende Rechnung (nach Dienstbereichen)		Voranschlag 2011		Voranschlag 2010		Rechnung 2009	
		Aufwand	Ertrag	Aufwand	Ertrag	Aufwand	Ertrag
352	Entschädigung Forstbetrieb Kelleramt	5'000		5'000		5'588.05	
395	Anteil Soziallasten	0		100		36.10	
340	Sport	43'600	0	91'920	0	55'530.65	0.00
301	Löhne	0		1'000		0.00	
311	Anschaffung von Mobilien	0		0		1'221.80	
312	Wasser, Energie, Heizungsmaterial	500		500		258.05	
314	Baulicher Unterhalt durch Dritte	0		37'000		0.00	
315	Unterhalt der Mobilien durch Dritte	0		0		1'695.10	
318	Dienstleistungen, Honorare	30'000		40'000		43'048.95	
352	Entschädigung an Forstbetrieb Kelleramt	4'000		4'020		1'766.75	
365	Beiträge an private Institutionen	3'500		3'500		3'240.00	
390	Benützung Schul- und MZ-Anlagen	5'600		5'700		4'300.00	
395	Anteil Soziallasten	0		200		0.00	
350	Übrige Freizeitgestaltung	1'500	0	3'900	0	1'500.00	0.00
352.01	Beiträge Skilager	1'500		3'900		1'500.00	
351	Jugendarbeit Kelleramt	58'200	58'200	41'620	41'620	33'267.40	33'267.40
300.02	Abgeordnete	4'350		4'320		2'450.00	
309	übriger Personalaufwand	1'000		1'500		461.60	
310	Büromaterial, Drucksachen	1'000		2'000		0.00	
311	Anschaffungen von Mobilien	3'000		5'000		3'600.00	
316	Mieten, Benützungskosten	1'000		1'000		1'827.30	
317	Aktivitäten/Spesenentschädigung	38'100		16'500		22'431.10	
318	Dienstleistungen, Honorare	7'500		9'200		1'217.90	
319	überiger Sachaufwand	0		500		0.00	
352	Verwaltungsentschädigung	2'250		1'600		1'279.50	
452.01	Betriebsbeitrag Verbandsgemeinden		52'380		37'460		29'940.70
452.02	Betriebsbeitrag Kirchgemeinden		5'820		4'160		3'326.70

Laufende Rechnung (nach Dienstbereichen)		Voranschlag 2011		Voranschlag 2010		Rechnung 2009	
		Aufwand	Ertrag	Aufwand	Ertrag	Aufwand	Ertrag
4	GESUNDHEIT	457'350	1'100	391'150	1'100	317'680.80	1'332.15
400	Spitäler	279'500	0	301'200	0	262'643.10	0.00
361	Betriebsdefizitbeiträge Spitäler	279'500		270'200		258'400.00	
364	Betriebsdefizitbeiträge Krankenhäuser	0		31'000		4'243.10	
440	Krankenpflege	159'050	0	74'650	0	40'791.00	0.00
361	Beiträge an Kanton	82'500		0		0.00	
365	Beiträge an Private Institutionen	76'550		74'650		40'791.00	
450	Krankheitsbekämpfung	200	0	200	0	200.00	0.00
365	Beiträge an private Institutionen	200		200		200.00	
460	Schulgesundheitsdienst	16'700	0	13'200	0	11'882.75	15.40
301	Löhne	2'000		2'000		1'440.00	
309	Übriger Personalaufwand	0		0		295.00	
313	Verbrauchsmaterialien	250		250		0.00	
317	Spesenentschädigungen	250		250		10.95	
318	Schulzahnpflege	14'000		10'500		10'008.40	
395	Anteil Soziallasten	200		200		128.40	
434	Elternbeiträge an Schulzahnpflege		0		0		15.40
470	Lebensmittelkontrolle	1'900	1'100	1'900	1'100	2'163.95	1'316.75
301	Löhne	800		800		800.00	
309	Uebriger Personalaufwand	700		700		860.00	
310	Büromaterialien, Drucksachen	0		0		73.40	
317	Spesenentschädigungen	150		150		201.20	
319	Verbandsbeiträge	150		150		158.00	
395	Anteil Soziallasten	100		100		71.35	
452	Rückerstattungen von Gemeinden		1'100		1'100		1'316.75

Laufende Rechnung (nach Dienstbereichen)		Voranschlag 2011		Voranschlag 2010		Rechnung 2009	
		Aufwand	Ertrag	Aufwand	Ertrag	Aufwand	Ertrag
5	SOZIALE WOHLFAHRT	661'850	13'600	693'050	38'500	590'933.20	149'733.45
500	Sozialversicherungen	15'350	2'600	14'000	2'500	14'461.60	2'725.50
301	Löhne	13'450		12'000		12'675.65	
395	Anteil Soziallasten	1'900		2'000		1'785.95	
451	Entschädigung des Kantons		2'600		2'500		2'725.50
540	Jugend	55'500	3'000	92'900	10'000	72'735.70	29'471.90
352	Entschädigungen an Gemeinden	22'400		18'600		16'501.70	
365	Beiträge an private Institutionen	1'300		1'300		1'154.00	
366	Versorgungskosten	31'800		73'000		55'080.00	
436	Rückerstattungen		3'000		10'000		29'471.90
550	Invalidität	0	0	500	0	0.00	0.00
365	Beiträge an private Institutionen	0		500		0.00	
580	Allgemeine Fürsorge	479'000	0	444'300	0	409'753.60	0.00
301	Löhne	0		0		1'010.70	
317	Spesenentschädigungen	100		100		25.85	
318	Altersausflug	7'500		7'500		6'445.00	
361	Entschädigungen an Kanton	432'600		400'500		367'458.50	
364	Beiträge an gemischtwirtschaftliche Unternehmungen	38'600		36'000		34'692.25	
365	Beiträge an private Institutionen	200		200		121.30	
581	Sozialhilfe	74'000	6'500	110'000	8'000	74'054.30	75'796.65
366.01	Materielle Hilfe Schweizer/Ausländer	74'000		110'000		74'054.30	
436.01	Rückerstattungen Schweizer/Aus		5'000		5'000		69'404.65
461	Kantonsbeiträge		1'500		3'000		6'392.00

Laufende Rechnung (nach Dienstbereichen)		Voranschlag 2011		Voranschlag 2010		Rechnung 2009	
		Aufwand	Ertrag	Aufwand	Ertrag	Aufwand	Ertrag
582	Sozialdienst	38'000	1'500	31'000	18'000	19'578.00	41'739.40
366.01	Alimentenbevorschussung	38'000		31'000		19'578.00	
436	Rückerstattungen		0		15'000		35'347.40
461	Kantonsbeiträge		1'500		3'000		6'392.00
590	Hilfsaktionen	0	0	350	0	350.00	0.00
365	Beitrag Suppentag	0		350		350.00	
6	VERKEHR	243'500	22'600	243'200	20'000	312'065.75	23'906.80
610	Kantonsstrassen	14'900	0	17'500	0	13'498.10	0.00
301	Löhne	3'000		3'000		2'792.75	
317	Spesenentschädigungen	0		0		425.40	
318	Abwasserbenützungsgebühren	9'000		9'000		9'000.00	
361	Beiträge an den Kanton	2'500		5'000		873.70	
395	Anteil Soziallasten	400		500		406.25	
620	Gemeindestrassen	148'000	0	147'600	0	224'325.00	0.00
301	Löhne	10'000		8'000		11'081.30	
311	Anschaffung von Mobilien	0		10'000		0.00	
312	Energie Strassenbeleuchtung	15'000		12'000		13'752.15	
313	Verbrauchsmaterialien	7'000		7'000		6'126.40	
314	Baulicher Unterhalt durch Dritte	68'500		68'000		136'573.80	
316	Miete, Benützungskosten	8'000		8'000		8'209.50	
318.01	Abwasserbenützungsgebühren	6'000		6'000		6'000.00	
318.02	Dienstleistungen	2'000		2'000		19'585.70	
352	Entschädigung Forstbetrieb Kelleramt	30'000		25'000		21'389.80	
390	Verrechneter Sachaufwand	500		400		505.70	
395	Anteil Soziallasten	1'000		1'200		1'100.65	

Laufende Rechnung (nach Dienstbereichen)		Voranschlag 2011		Voranschlag 2010		Rechnung 2009	
		Aufwand	Ertrag	Aufwand	Ertrag	Aufwand	Ertrag
640	Bundesbahnen	22'600	22'600	20'000	20'000	20'578.65	23'906.80
318	Generalabonnemente SBB	22'600		20'000		20'578.65	
434	Benützungsgebühren		22'600		20'000		23'906.80
650	Regionalverkehr	58'000	0	58'100	0	53'664.00	0.00
361	Beiträge an den Kanton	58'000		54'000		49'564.00	
364	Beiträge an Verkehrsbetriebe	0		4'100		4'100.00	
7	UMWELT, RAUMORDNUNG	859'550	778'300	965'500	858'100	897'622.58	775'638.23
700	Wasser	500	0	500	0	0.00	0.00
312	Energie, Wasser	500		500		0.00	
701	Wasserversorgung	262'200	262'200	288'700	288'700	254'547.20	254'547.20
301	Löhne	20'000		20'000		16'140.00	
309	Uebriger Personalaufwand	750		750		21.50	
311	Anschaffung von Mobilien	10'000		10'000		5'409.50	
312	Energie	15'000		10'000		11'434.80	
313	Verbrauchsmaterialien	3'000		2'000		10'626.05	
314	Baulicher Unterhalt durch Dritte	60'000		60'000		59'378.15	
315	Unterhalt der Mobilien durch Dritte	500		500		602.00	
317	Spesenentschädigungen	1'000		1'000		894.10	
318	Dienstleistungen, Honorare	30'000		44'000		44'233.80	
319	Uebriger Sachaufwand	0		100		0.00	
352.01	Verwaltungsentschädigung an Einwohnergemeinde	7'900		8'700		7'328.20	
352.02	Entschädigung Forstbetrieb Kelleramt	500		500		298.50	
380	Einlage Spezialfinanzierung	111'550		129'050		96'821.40	
395	Anteil Soziallasten	2'000		2'100		1'359.20	
429	Verpflichtungsverzinsung		12'000		19'900		10'274.50
434	Wasserzinsen		225'000		220'000		199'673.20
436	Rückerstattungen		2'000		4'000		1'399.50
452	Hydrantenentschädigung		23'200		44'800		43'200.00

Laufende Rechnung (nach Dienstbereichen)		Voranschlag 2011		Voranschlag 2010		Rechnung 2009	
		Aufwand	Ertrag	Aufwand	Ertrag	Aufwand	Ertrag
711	Abwasserbeseitigung	370'200	370'200	364'000	364'000	334'468.85	334'468.85
301	Löhne	2'000		2'000		1'980.00	
314	Baulicher Unterhalt durch Dritte	10'000		10'000		11'486.85	
316	Mieten, Pachten, Benützungskosten	0		0		344.00	
318	Dienstleistungen, Honorare	2'500		2'500		12'166.55	
329	Vorschussverzinsung	0		6'500		6'117.75	
331	Vorgeschr. Vorschussabtragung	0		4'200		5'224.00	
332	Zusätzliche Vorschussabtragung	0		127'600		47'013.60	
352.01	Verwaltungsentschädigung an Einwohnergemeinde	11'100		11'000		10'034.05	
352.02	Betriebsbeitrag ARA	200'000		200'000		159'410.10	
380	Einlage Spezialfinanzierung	144'400		0		80'515.35	
395	Anteil Soziallasten	200		200		176.60	
429	Verpflichtungsverzinsung		11'200		0		0.00
434.01	Benützungsgebühren		345'000		350'000		318'901.00
434.02	Abgeltung Strassenentwässerung		14'000		14'000		13'940.50
436	Rückerstattungen		0		0		1'627.35
721	Abfallbewirtschaftung	139'000	139'000	198'500	198'500	183'868.68	183'868.68
301	Löhne	3'000		3'000		2'104.25	
310	Büromaterialien, Drucksachen	2'200		2'000		1'945.00	
313	Verbrauchsmaterialien	1'000		5'000		1'552.60	
316	Mieten, Benützungskosten	700		0		773.00	
317	Spesenentschädigungen	200		200		120.05	
318.01	Gebühren für Verbrennung und Transport (Säcke)	9'000		60'000		53'975.50	
318.03	Grüngut, Transport	21'000		21'000		23'492.90	
318.04	Grüngut, Verwertung und Häckseldienst	25'000		23'000		25'602.50	
318.05	Papier/Karton, Transport	5'500		5'800		5'208.25	
318.07	Glas Recycling	8'500		7'500		6'624.00	
318.09	Metalle	1'200		1'000		1'078.25	
318.10	Übrige Abfallarten	1'250		250		1'357.95	
318.21	Honorare, Versicherung	500		1'500		102.45	
318.51	MWST, Vorsteuerkürzung Vorjahr	0		0		169.20	
352.01	Verwaltungsentschädigung an Einwohnergemeinde	4'200		6'000		5'457.50	
352.02	Entschädigung Forstbetrieb Kelleramt	500		500		559.50	
365	Beiträge an private Institutionen	7'000		7'000		6'163.35	
380	Einlage Spezialfinanzierung	47'250		53'850		46'833.93	

Laufende Rechnung (nach Dienstbereichen)	Voranschlag 2011		Voranschlag 2010		Rechnung 2009		
	Aufwand	Ertrag	Aufwand	Ertrag	Aufwand	Ertrag	
390	Verrechneter Sachaufwand	500	400		505.70		
395	Anteil Soziallasten	500	500		242.80		
429	Verpflichtungsverzinsung			4'700		1'951.20	
434.01	Sack- und Sperrgutgebühren			70'000		58'581.05	
434.02	Pauschalgebühren			66'800		65'206.25	
434.03	Grüngutgebühren			45'000		45'687.80	
435	Verkäufe			7'000		6'622.83	
436	Rückerstattungen VetroSwiss			5'000		5'633.25	
452	Rückerstattungen			0		186.30	
740	Friedhof, Bestattung	43'400	6'900	76'000	6'900	85'243.00	2'753.50
301	Löhne	7'500		6'000		7'512.65	
311	Anschaffung von Mobilien	0		0		6'230.05	
312	Wasser, Energie, Heizungsmaterial	4'500		3'500		5'256.35	
313	Verbrauchsmaterial	500		500		740.55	
314	Baulicher Unterhalt durch Dritte	20'000		40'000		50'947.50	
315	Uebriger Unterhalt durch Dritte	200		200		693.05	
317	Spesenentschädigungen	0		100		0.00	
318	Dienstleistungen, Honorare	10'000		25'000		13'174.50	
395	Anteil Soziallasten	700		700		688.35	
434	Grabplatzgebühren		400		400		1'136.25
436	Rückerstattungen		1'500		1'500		1'617.25
469	Grabunterhaltsgebühren		5'000		5'000		0.00
750	Gewässerverbauungen	7'000	0	8'000	0	5'088.20	0.00
301	Löhne	0		0		360.00	
314	Baulicher Unterhalt durch Dritte	1'000		500		0.00	
316	Mieten, Pachten, Benützungskosten	500		0		567.00	
318	Dienstleistungen, Honorare	0		500		0.00	
352	Entschädigung an Forstbetrieb Kelleramt	3'000		4'000		1'819.00	
361	Beiträge an den Kanton	2'500		3'000		2'310.10	
395	Anteil Soziallasten	0		0		32.10	

Laufende Rechnung (nach Dienstbereichen)	Voranschlag 2011		Voranschlag 2010		Rechnung 2009	
	Aufwand	Ertrag	Aufwand	Ertrag	Aufwand	Ertrag
770 Naturschutz	2'000	0	2'000	0	0.00	0.00
352 Entschädigung an Forstbetrieb	2'000		2'000		0.00	
780 Übriger Umweltschutz	14'450	0	14'200	0	17'515.90	0.00
301 Löhne	6'000		6'500		5'820.40	
313 Verbrauchsmaterialien	2'000		2'500		1'743.00	
316 Mieten, Pachten, Benützungskosten	0		0		34.00	
317 Spesenentschädigungen	0		500		0.00	
318 Dienstleistungen, Honorare	0		1'000		4'471.75	
351 Kanton	4'000		1'500		3'126.40	
352 Entschädigung an Gemeinden	1'200		700		970.65	
390 Verrechneter Sachaufwand	500		400		505.65	
395 Anteil Soziallasten	750		1'100		844.05	
790 Raumordnung	20'800	0	13'600	0	16'890.75	0.00
300 Fachkommission BNO	8'000		5'000		8'390.00	
310 Büromaterialien, Drucksachen	7'700		3'500		3'794.40	
318 Dienstleistungen, Honorare	0		0		216.50	
319 Verbandsbeiträge	200		200		172.60	
361 LEP-Beitrag	3'000		3'000		2'461.00	
362 Beiträge an Regionalplanung	1'900		1'900		1'817.00	
395 Anteil Soziallasten	0		0		39.25	
8 VOLKSWIRTSCHAFT	62'800	500	70'550	6'750	60'233.05	7'352.00
800 Landwirtschaft	52'800	500	51'050	250	46'560.85	871.00
300 Kommission	500		1'000		500.00	
301 Löhne	2'500		2'500		2'445.00	
313 Verbrauchsmaterialien	10'000		10'000		8'328.90	
314 Baulicher Unterhalt durch Dritte	16'000		15'000		15'016.20	
317 Spesenentschädigungen	100		150		95.50	
352 Entschädigung Forstbetrieb Kelleramt	21'500		20'000		18'349.75	
366 Beiträge an Bienenzüchter	2'000		2'000		1'710.00	
395 Anteil Soziallasten	200		400		115.50	

Laufende Rechnung (nach Dienstbereichen)		Voranschlag 2011		Voranschlag 2010		Rechnung 2009	
		Aufwand	Ertrag	Aufwand	Ertrag	Aufwand	Ertrag
451	Beiträge Kanton		500		250		871.00
810	Wald	10'000	0	13'000	0	7'191.20	0.00
318	Waldumgang	0		2'000		0.00	
352	Entschädigung an Forstbetrieb	10'000		11'000		7'191.20	
820	Jagd, Fischerei	0	0	6'500	6'500	6'481.00	6'481.00
352	Entschädigungen an Gemeinden	0		5'200		5'184.80	
361	Beiträge an Kanton	0		1'300		1'296.20	
410	Jagdpachtzinsen		0		6'500		6'481.00
9	FINANZEN, STEUERN	897'900	5'258'000	616'750	4'890'950	1'447'314.85	5'204'942.91
900	Gemeindesteuern	45'500	4'860'000	60'000	4'440'000	32'806.10	4'707'023.00
330	Abschreibungen auf ordentliche Steuern	45'500		60'000		32'806.10	
400.01	Einkommens- und Vermögensteuern		4'650'000		4'250'000		4'448'864.50
400.02	Quellensteuern		120'000		100'000		116'305.80
401	Aktiensteuern		90'000		90'000		140'652.90
439	Eingang abgeschriebener Gemeindesteuern		0		0		1'199.80
905	Andere Steuern	0	48'000	0	48'000	0.00	120'560.10
400	Nach- und Strafsteuern		0		0		3'534.80
403	Grundstückgewinnsteuern		30'000		30'000		104'435.00
405	Erbschafts- und Schenkungssteuern		5'000		5'000		220.30
406	Hundesteuern		13'000		13'000		12'370.00
920	Finanzausgleich	48'000	0	60'000	0	33'000.00	16'000.00
361	Beiträge an Kanton	48'000		60'000		33'000.00	
444	Übergangsbeitrag		0		0		16'000.00

Laufende Rechnung (nach Dienstbereichen)	Voranschlag 2011		Voranschlag 2010		Rechnung 2009	
	Aufwand	Ertrag	Aufwand	Ertrag	Aufwand	Ertrag
940 Kapitaldienst	55'900	75'000	59'600	95'250	46'851.17	83'326.86
318 Bank- und Postcheckgebühren	1'500		1'500		952.02	
322 Zinsen für langfristige Schulden	0		12'000		5'471.85	
323 Zinsen für Sonderrechnungen	0		0		896.10	
329.01 Skonti, Vergütungszinsen	25'000		20'000		27'305.50	
329.02 Verpflichtungsverzinsungen	29'400		24'600		12'225.70	
329.03 Interne Verzinsung	0		1'500		0.00	
420 Bankkontokorrentzinsen		5'000		5'000		4'914.76
421.01 Kontokorrentzinsen OBG Jo + EWG		50'000		68'750		52'350.85
421.02 Verzugszinsen		20'000		15'000		19'943.50
429.01 Vorschussverzinsungen		0		6'500		6'117.75
942 Liegenschaften des Finanzvermögens	69'950	153'500	68'600	163'500	101'474.40	167'583.00
301 Löhne	5'500		5'000		5'284.80	
310 Büromaterial, Drucksachen	50		100		10.00	
311 Anschaffung von Mobilien	0		0		3'740.70	
312 Wasser, Energie, Heizungsmaterialien	25'000		25'000		23'195.15	
313 Verbrauchsmaterialien	1'000		1'000		788.35	
314 Baulicher Unterhalt durch Dritte	20'000		21'500		33'743.25	
315 Unterhalt der Mobilien durch Dritte	1'500		3'000		18'329.00	
316 Mieten, Benützungsgebühren	0		0		160.00	
318 Dienstleistungen	14'000		10'000		12'975.85	
352 Verwaltungsentschädigung an Einwohnergemeinde	2'500		2'500		2'750.00	
395 Anteil Soziallasten	400		500		497.30	
423.01 Wohnungsmieten		70'000		80'000		75'162.00
423.02 Mietzinse Taverne-Chäller		500		500		480.00
423.03 Landpachtzinse		600		600		237.10
423.04 Miete "Chriesiweg", Parz. 946		32'400		32'400		32'400.00
436 Rückerstattungen		35'000		35'000		42'755.25
460 WEG-Beitrag		9'000		9'000		9'342.00
461 Kantonsbeitrag		6'000		6'000		7'206.65

Laufende Rechnung (nach Dienstbereichen)		Voranschlag 2011		Voranschlag 2010		Rechnung 2009	
		Aufwand	Ertrag	Aufwand	Ertrag	Aufwand	Ertrag
990	Abschreibungen	557'050	0	0	0	1'122'733.23	0.00
332	zusätzliche Abschreibungen	557'050		0		1'122'733.23	
991	Allgemeine Personalkosten	120'000	120'000	143'000	143'000	108'932.90	108'932.90
303	Sozialversicherungsbeiträge	65'000		74'500		61'982.45	
304	Personalversicherungsbeiträge	40'000		45'000		33'275.40	
305	Unfall- und Krankenversicherungsbeiträge	15'000		23'500		13'675.05	
452	Rückerstattungen von Gemeinden		21'150		32'000		15'579.70
495	Aufteilung Sozillasten		98'850		111'000		93'353.20
992	Aufteilbare Posten	1'500	1'500	1'200	1'200	1'517.05	1'517.05
318	Dienstleistungen, Honorare	1'500		1'200		1'517.05	
490	Interne Verrechnungen		1'500		1'200		1'517.05
993	Neutrale Posten	0	0	224'350	0	0.00	0.00
389	Ertragsüberschuss	0		224'350		0.00	
	Total Aufwand	6'691'850		6'428'320		6'786'064.80	
	Total Ertrag		6'691'850		6'428'320		6'786'064.80

Verpflichtungskontrolle (nach Dienstbereichen)		Bis Ende 2010 beansprucht		Voranschlag 2011		Ab 2012 fällig	
		Ausgaben	Einnahmen	Ausgaben	Einnahmen	Ausgaben	Einnahmen
3	KULTUR / FREIZEIT			85'000			
340	Sport			85'000			
503.01	Neubau WC-Anlage Spiel- und Sportplatz, Budgetkredit			85'000			
6	VERKEHR	1'360'000		1'745'900			
610	Kantonsstrassen	1'360'000		1'550'000			
561.03	Ausbau K 262, 3. Etappe GV 08.11.04, Fr. 2 910 000.-	1'360'000		1'550'000			
620	Gemeindestrassen			195'900			
501.01	Unterhaltsmassnahmen GUPS, Budgetkredit			90'000			
501.02	Sanierung Dorfstrasse, GV 8.11.2010, Fr. 105 900.- inkl. MWSt, Planungskredit			105'900			
7	UMWELT, RAUMORDNUNG	3'314'000	1'477'000	3'628'950	1'873'000		
701	Wasserversorgung	360'000		418'500	80'000		
501.01	Ausbau K 262, 3. Etappe GV 08.11.04, Fr. 670 000.-	360'000		310'000			
501.02	Sanierung Dorfstrasse, GV 8.11.2010 Fr. 18 500.- exkl. MWSt, Planungskredit			18'500			
501.06 611	Ringleitung Obschlagen-/Ruetigstrasse, Budgetkredit Anschlussgebühren			90'000	80'000		
710	Abwasser	1'477'000		1'543'000			
563	Zuschuss Abwasserbeseitigung GV 08.11.04, Fr. 3 020 000.-	1'477'000		1'543'000			

Verpflichtungskontrolle (nach Dienstbereichen)		Bis Ende 2010 beansprucht		Voranschlag 2011		Ab 2012 fällig	
		Ausgaben	Einnahmen	Ausgaben	Einnahmen	Ausgaben	Einnahmen
711	Abwasserbeseitigung	1'477'000	1'477'000	1'667'450	1'793'000		
501.02	Sanierung Dorfstrasse, GV 8.11.2010 Fr. 68 450.- exkl. MWSt, Planungskredit			68'450			
501.08	Ausbau K 262, 3. Etappe GV 08.11.04, Fr. 3 020 000.-	1'477'000		1'543'000			
501.10	Massnahmen GEP, Budgetkredit			56'000			
611	Anschlussgebühren				250'000		
662	Zuschuss Einwohnergemeinde GV 08.11.04, Fr. 3 020 000.-		1'477'000		1'543'000		
9	FINANZEN, STEUERN			1'873'000	5'459'850		
999	Abschluss			1'873'000	5'459'850		
590.02	Passivierte Einnahmen Wasserversorgung			80'000			
590.04	Passivierte Einnahmen Abwasserbeseitigung			1'793'000			
690.01	Aktivierte Ausgaben Einwohnergemeinde				3'373'900		
690.02	Aktivierte Ausgaben Wasserversorgung				418'500		
690.04	Aktivierte Ausgaben Abwasserbeseitigung				1'667'450		
	Total Investitionsausgaben	4'674'000		7'332'850			
	Total Investitionseinnahmen		1'477'000		7'332'850		

Laufende Rechnung (nach Arten)	Voranschlag 2011		Voranschlag 2010		Rechnung 2009	
	Aufwand	Ertrag	Aufwand	Ertrag	Aufwand	Ertrag
3	A U F W A N D	6'691'850	6'428'320		6'786'064.80	
30	PERSONALAUFWAND	947'350	908'470		871'101.30	
300	Behörden, Kommissionen	120'400	116'520		99'918.50	
301	Löhne des Verwaltungs- und Betriebspersonal	669'850	618'350		629'420.95	
302	Löhne der Lehrkräfte	13'450	13'450		12'925.00	
303	Sozialversicherungsbeiträge	65'000	74'500		61'982.45	
304	Personalversicherungsbeiträge	40'000	45'000		33'275.40	
305	Unfall- und Krankenversicherungsbeiträge	15'000	23'500		13'675.05	
309	Uebrigere Personalaufwand	23'650	17'150		19'903.95	
31	SACHAUFWAND	1'209'850	1'358'530		1'415'852.51	
310	Büro- und Schulmaterialien, Drucksachen	112'450	114'200		97'825.77	
311	Anschaffung von Mobilien	72'650	65'450		88'815.32	
312	Wasser, Energie, Heizungsmaterialien	122'500	112'300		109'440.20	
313	Verbrauchsmaterialien	43'750	47'250		47'994.95	
314	Baulicher Unterhalt durch Dritte	238'600	329'550		361'231.05	
315	Uebrigere Unterhalt durch Dritte	12'550	15'200		26'806.25	
316	Mieten, Pachten, Benützungskosten	22'400	22'200		25'947.65	
317	Spesenentschädigungen	132'050	113'950		107'658.90	
318	Dienstleistungen, Honorare	450'250	535'730		548'405.02	
319	Uebrigere Sachaufwand	2'650	2'700		1'727.40	
32	PASSIVZINSEN	54'400	64'600		52'016.90	
322	Langfristige Schulden	0	12'000		5'471.85	
323	Sonderrechnungen	0	0		896.10	
329	Uebrige	54'400	52'600		45'648.95	
33	ABSCHREIBUNGEN	603'050	192'300		1'208'622.53	
330	Finanzvermögen	46'000	60'500		33'651.70	
331	Verwaltungsvermögen, vorgeschriebene	0	4'200		5'224.00	
332	Verwaltungsvermögen, zusätzliche	557'050	127'600		1'169'746.83	

Laufende Rechnung (nach Arten)		Voranschlag 2011		Voranschlag 2010		Rechnung 2009	
		Aufwand	Ertrag	Aufwand	Ertrag	Aufwand	Ertrag
35	ENTSCHAEDIGUNGEN AN GEMEINWESEN	1'374'950		1'396'420		1'202'535.33	
351	Kanton	29'200		18'500		21'149.25	
352	Gemeinden	1'345'750		1'377'920		1'181'386.08	
36	EIGENE BEITRAEGE	2'033'350		1'913'600		1'668'041.00	
361	Kanton	1'350'200		1'131'700		1'045'215.60	
362	Gemeinden	318'100		302'800		300'373.10	
364	Gemischwirtschaftliche Unternehmungen	103'600		145'900		105'735.35	
365	Private Institutionen	115'650		117'200		66'294.65	
366	Private Haushalte	145'800		216'000		150'422.30	
38	EINLAGEN	343'200		457'250		251'174.98	
380	Spezialfinanzierungen, Spezialfonds	343'200		232'900		251'174.98	
389	Ertragsüberschuss	0		224'350		0.00	
39	INTERNE VERRECHNUNGEN	125'700		137'150		116'720.25	
390	Verrechneter Sachaufwand	26'850		26'950		23'367.05	
395	Anteil Soziallasten	98'850		110'200		93'353.20	
4	E R T R A G		6'691'850		6'428'320		6'786'064.80
40	STEUERN		4'908'000		4'488'000		4'826'383.30
400	Einkommens- und Vermögenssteuern		4'770'000		4'350'000		4'568'705.10
401	Ertrags- und Kapitalsteuern		90'000		90'000		140'652.90
403	Grundstückgewinnsteuern		30'000		30'000		104'435.00
405	Erbschafts- und Schenkungssteuern		5'000		5'000		220.30
406	Besitz- und Aufwandsteuern		13'000		13'000		12'370.00

Laufende Rechnung (nach Arten)	Voranschlag 2011		Voranschlag 2010		Rechnung 2009	
	Aufwand	Ertrag	Aufwand	Ertrag	Aufwand	Ertrag
41	REGALIEN UND KONZESSIONEN	0		6'500		6'481.00
410	Jagdpachtzinsen	0		6'500		6'481.00
42	VERMOEGENSERTRAEGE	310'900		344'450		319'519.01
420	Banken	5'000		5'000		4'914.76
421	Guthaben	70'000		83'750		72'294.35
423	Liegenschaftserträge des Finanzvermögens	103'500		113'500		108'279.10
427	Liegenschaftserträge des Verwaltungsvermögens	103'000		111'100		115'687.35
429	Uebrige	29'400		31'100		18'343.45
43	ENTGELTE	985'500		1'075'600		1'144'293.02
430	Ersatzabgaben	94'000		104'000		78'774.60
431	Gebühren für Amtshandlungen	81'200		81'200		105'883.95
434	Benützungsgebühren, Dienstleistungen	728'800		788'800		729'348.25
435	Verkäufe	6'000		7'000		6'622.83
436	Rückerstattungen	69'500		88'600		210'666.04
437	Bussen	6'000		6'000		11'783.00
439	Eingang abgeschriebener Gemeindesteuern	0		0		1'214.35
44	ANTEILE UND BEITRÄGE OHNE ZWECKBINDUNG	0		0		16'000.00
444	Finanzausgleichsbeiträge	0		0		16'000.00
45	RUECKERSTATTUNGEN VON GEMEINWESEN	338'350		349'820		325'816.37
451	Kanton	3'100		2'750		3'596.50
452	Gemeinden	335'250		347'070		322'219.87

Laufende Rechnung (nach Arten)	Voranschlag 2011		Voranschlag 2010		Rechnung 2009	
	Aufwand	Ertrag	Aufwand	Ertrag	Aufwand	Ertrag
46	BEITRAEGE FUER EIGENE RECHNUNG					30'851.85
460	Bund	9'000		9'000		9'342.00
461	Kanton	9'400		12'000		21'509.85
469	Uebrige	5'000		5'000		0.00
49	INTERNE VERRECHNUNGEN					116'720.25
490	Verrechneter Sachaufwand	26'850		26'950		23'367.05
495	Aufteilung Soziallasten	98'850		111'000		93'353.20
	Total Aufwand	6'691'850		6'428'320		6'786'064.80
	Total Ertrag		6'691'850	6'428'320		6'786'064.80

Verpflichtungskontrolle (nach Arten)		Bis Ende 2010 beansprucht		Voranschlag 2011		Ab 2012 fällig	
		Ausgaben	Einnahmen	Ausgaben	Einnahmen	Ausgaben	Einnahmen
5	A U S G A B E N	4'674'000		7'332'850			
50	SACHGUETER	1'837'000		2'366'850			
501	Tiefbauten	1'837'000		2'281'850			
503	Hochbauten			85'000			
56	EIGENE BEITRAEGE	2'837'000		3'093'000			
561	Kantone	1'360'000		1'550'000			
563	Eigene Anstalten	1'477'000		1'543'000			
59	PASSIVIERUNGEN			1'873'000			
590	Passivierte Einnahmen			1'873'000			
6	E I N N A H M E N		1'477'000		7'332'850		
61	NUTZUNGSABGABEN, VORTEILSENTGELTE				330'000		
611	Anschlussgebühren				330'000		
66	BEITRAEGE FUER EIGENE RECHNUNG		1'477'000		1'543'000		
662	Gemeinden		1'477'000		1'543'000		
69	AKTIVIERUNGEN				5'459'850		
690	Aktivierte Ausgaben				5'459'850		
	Total Investitionsausgaben	4'674'000		7'332'850			
	Total Investitionseinnahmen		1'477'000		7'332'850		